

YOUR MOBILITY HAS NO LIMITS

Toyota ProAce City Verso LWB 5dr – Adapté au TPMR Family 1.5d automatique (8A/T) - TRIPOD

07

2025



	Kilométrage	0 Km		Cylindrée	1499 cm ³
	Date 1 ^{ère} MC	-		Sièges	Finition Manhattan (tissu gris)
	Nombre de portes	5		Norme EURO	Euro 6-
	Couleur	Dark Silver Metallic – KCA		Emissions CO2	154g/Km
	Carburant	Diesel		Propriétaire(s)	0
	Puissance	96Kw/130CV		Garantie Toyota	120 mois (véhicule neuf)
	Transmission	Automatique – 8 vitesses		Garantie transfo.	24 mois

- Jantes aluminium 16"
- Phares bi-led
- Feux anti-brouillard
- Rétros électriques et chauffants
- Vitres arr. Surteintées
- Radio DAB, Bluetooth, USB, 6HP
- Ecran multimédia tactile 10"
- Système de navigation
- Prise 220V avant
- Tableau de bord digital
- Capteur luminosité
- Capteur de pluie
- Volant cuir chauffant
- Airco auto
- Frein de parking électrique
- Visiopark, sensors av./ arr.
- Vitres électriques partout
- Sièges avant chauffants
- Découpe et abaissement du plancher arrière – Tripod
- Rampe en aluminium pliable « Taxi » - Tripod
- Fixation 4 points pour la chaise roulante – BraunAbility
- Ceinture de sécurité ventrale et 3 points – BraunAbility
- Homologation selon directive-cadre 2018/858
- **1 conducteur + 4 passagers + 1 PMR**

46.774,10€ HTVA

Véhicule neuf: 34.628,10€ HTVA | Transformation PMR neuve: 12.146€ HTVA

(TVA à 6% - récupérable ou 21% déductible)

Possibilité de cession de créance AVIQ ou autres pour la transformation TPMR neuve !

DÉCAISSEMENT ADAPTATION TPMR



Modèle:

TOYOTA PRO-ACE CITY VERSO L2

Avantages

Spacieux, Flexible, Polyvalent

Un véhicule fiable offrant une large gamme de variantes en nombre de places assises avec un espace spacieux et une visibilité optimale pour l'utilisateur du fauteuil roulant.



Approuvé
par TOYOTA



Configurations
Multiples



Capacité MAX
5 Pers. + 1 Chaise roulante



Contactez-nous



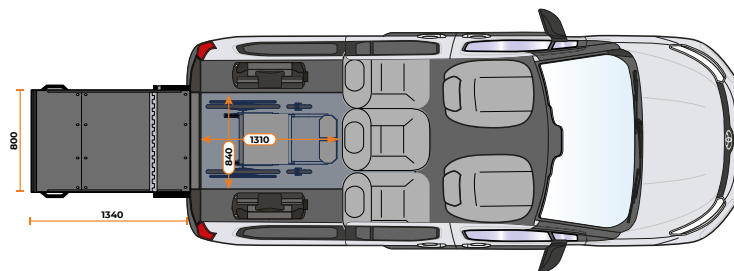
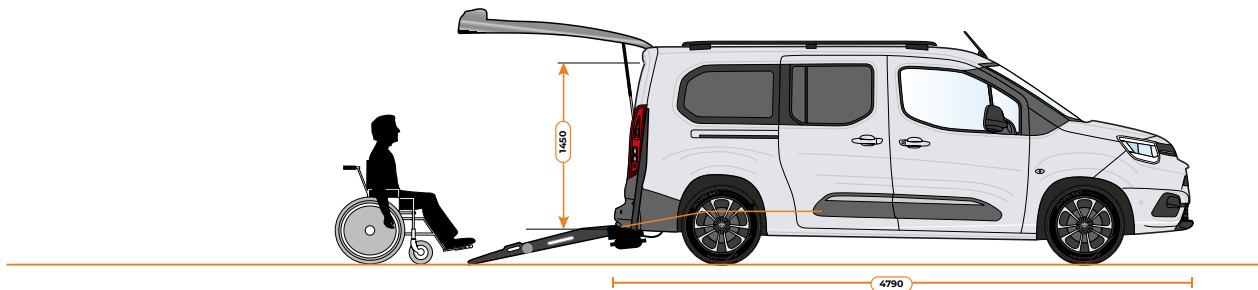
Blausteinstraße, 1 / B-4780 Recht
info@acmobility.com T.+32(0)80 310 130

ACMOBILITY.COM

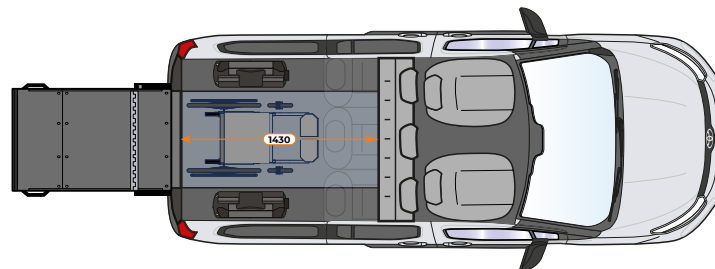


Adaptations

- Abaissement du plancher arrière
- Système d'arrimage du fauteuil roulant en 4 points (2 enrouleurs électriques avant / 2 arrière).
- Ceinture de sécurité 3 points pour l'utilisateur du fauteuil roulant.
- Modification du réservoir et de l'échappement
- Rampe d'accès légère et rabattable pour une utilisation du coffre comme à l'origine en l'absence de fauteuil roulant
- Homologation 2^{ème} phase



5  + 1 



2  + 1 

Sièges d'origine

Dimensions

Longueur du décaissement arrière	1660 mm
Longueur utilisable derrière la banquette (rang 2)	1310 mm
Longueur utilisable derrière la banquette basculée (rang 2)	1430 mm
Largeur maxi du décaissement arrière	840 mm
Hauteur intérieure au passage de porte	1410 mm
Hauteur intérieure pour le passager en fauteuil roulant	1450 mm
Longueur de la rampe d'accès	1340 mm
Largeur de la rampe d'accès	800 mm
Contenance réservoir	56 L